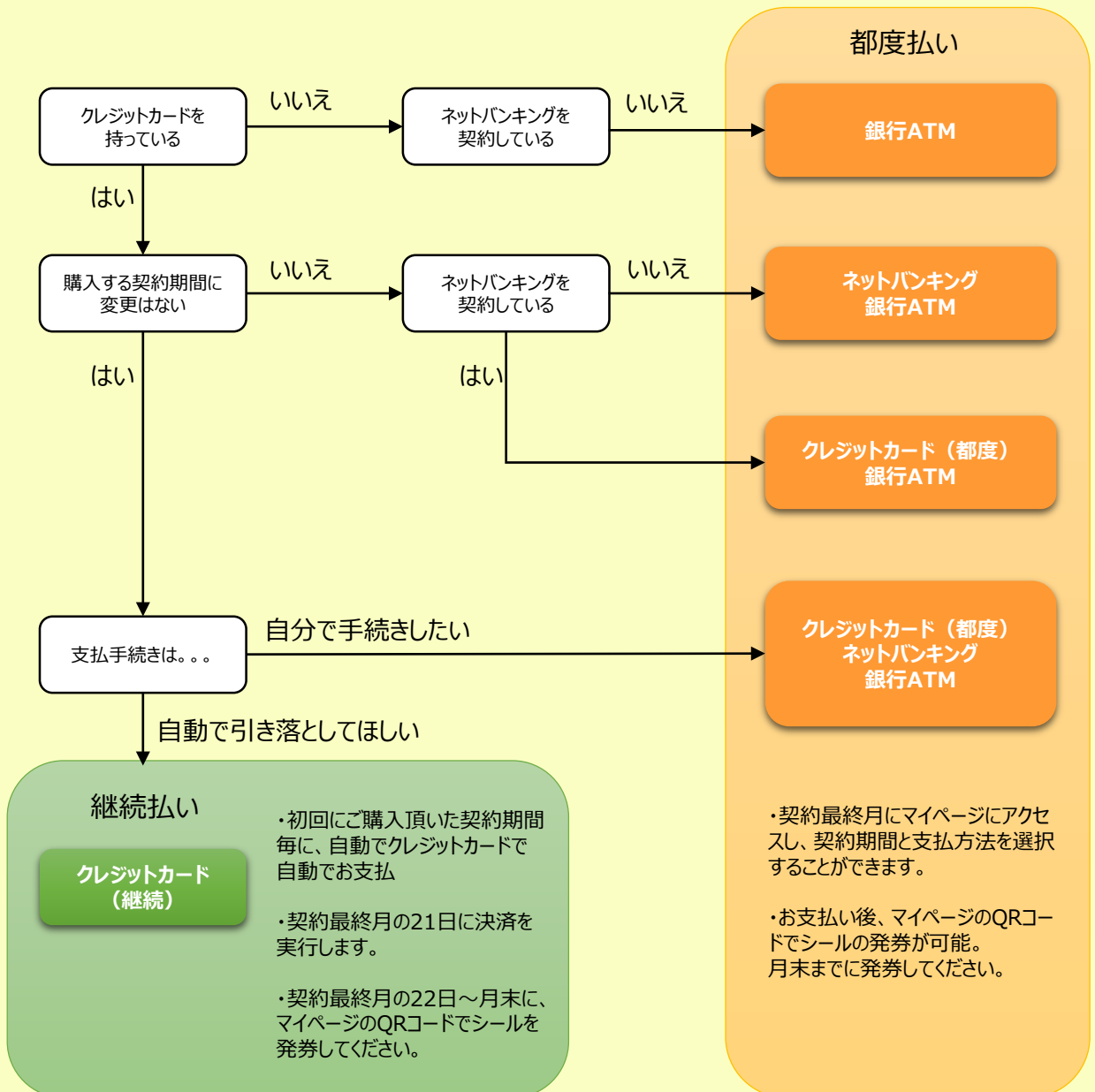


お支払方法について

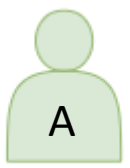
●お支払方法の種類●

種類	方法	メリット	デメリット
クレジットカード	継続	<ul style="list-style-type: none"> 一度のお手続き後、初回の契約期間で繰り返して自動でクレジットカード決済を行うため、支払い忘れがありません。 ・22日～月末にシールの発券をするだけ！ 	クレジットカードのエラーなどで決済ができなかった場合は個別で対応となります。
	都度	<ul style="list-style-type: none"> ・お支払の度に契約期間と支払方法を選択可能 ・お支払い後からシールの発券が可能（～月末まで） 	更新のたびにお支払手続きが必要です。お手続きがない場合、解約となります。
ネットバンキング	都度		更新のたびにお支払手続きが必要です。お手続きがない場合、解約となります。銀行ATMの稼働時間しかお支払いできません。銀行の所定の手数料がかかる場合があります。
銀行ATM (現金/口座から)	都度		

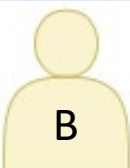
どのお支払方法が選択できるか、下のチャートで判断してみましょう



例) 4月に3か月定期を購入したAさんとBさんの場合




私は通勤でずっと使うから、払い忘れがないように継続払いにしよう。
3か月定期が料金的にも支払いやすいな。

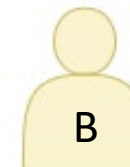


私は支払の管理をしたいから、都度払いで支払った日がわかるようにしたいな。毎回契約期間も選択出来て便利だな。

	4月	5月	6月	7月	8月	9月	10月	11月	12月	1月	2月	3月
Aさん	●		●	●		●	●		●	●		●
継続払い	4~6月分		21日	7~9月分		21日	10~12月分		21日	1~3月分		21日
	3か月定期で継続払いを選択 支払後シール発行		4/22~30にシール発行	7/22~31にシール発行		9/22~31にシール発行	10/22~31にシール発行		12/22~31にシール発行	1/22~31にシール発行		3/22~31にシール発行
Bさん	●	●		●		●		●	●		●	
都度払い	4~6月分	5~25日		7~12月分		5~25日		1~3月分	5~25日		1~3月分	
	3か月定期で ネットバンキングを選択 支払後シール発行	6か月定期で クレジットカード(都度)を選択 支払後シール発行		7~12月分		3か月定期で 銀行ATMを選択 支払後シール発行		1~3月分	5~25日		1~3月分	



クレジットカードにトラブルがない限り、シールの発行だけで済むのは手軽でいいね。



更新を忘れないようにすれば、支払の方法も毎回選べるし、ライフスタイルに合ったお支払いができて助かるな。

<備考>
それぞれのお支払方法に変更することも可能です。
継続払いから都度払いに変更する場合は、**契約最終月(更新月)の5日まで**にお問い合わせまでご連絡ください。

●お問い合わせ先●
公益財団法人自転車駐車場整備センター CYPST担当
03-6262-5773 (平日9:00~17:00)
<https://cyps.parking.jitensha.jp/>

CYPSTトップ画面

